

AKRON

Kozetki kliniczne i rehabilitacyjne



SERIA KOZETEK I STOŁÓW DIAGNOSTYCZNO-REHABILITACYJNYCH

INFORMACJE TECHNICZNE

STREAMLINE™ 225

Wszystkie produkty linii **STREAMLINE™** cechuje bezpieczne obciążenie robocze (BOR) na poziomie 225 kg.



Symbol ten oznacza Bezpieczne Obciążenie Robocze kozetki oraz jej zdolność udźwigu określonego obciążenia od wysokości minimalnej do maksymalnej. BOR jest sumą ciężaru pacjenta oraz wyposażenia wraz z ich BOR.

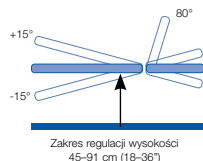
Produkty ze znakiem CE są zgodne z zasadniczymi wymaganiami zawartymi w załączniku I dyrektywy WE 93/42/WE a dokumentacja techniczna jest wyszczególniona w „Dokumencie technicznym”.



System zarządzania jakością poznańskiego oddziału ArjoHuntleigh jest zgodny z normami ISO9001:2008 i ISO 13485:2003, co zostało potwierdzone certyfikatem wydanym przez BSI.



Wszystkie produkty Akron opisane w niniejszym katalogu zostały zaprojektowane z zachowaniem prześwitu dla podnośników mobilnych umożliwiających przemieszczanie pacjentów.



Zakres regulacji wysokości został przedstawiony od podłogi do górnej powierzchni z zachowaniem tolerancji +/-1,5 cm. Wszystkie pomiary kątów zostały przedstawione z tolerancją +/-5°.

Wszystkie wymiary tapicerki dotyczą poszczególnych sekcji i nie obejmują zawiasów; zachowano tolerancję +/-1,5 cm. Całkowite długości mogą być większe.



Tapicerowane części kozetek spełniają wymagania dotyczące palności zgodnie z następującymi normami.
BS7176:1995 (średnie zagrożenie) z użyciem źródeł zapłonu 0 (papieros), 1 (gaz) jak określono w BS EN. 1921-1 i 2 oraz 5 (crib) BS.5852:1990



Zatwierdzony dostawca dla NHS Supply Chain

OPISY FUNKCJI



Podstawa z systemem chowanych kół (Retractable Wheel Base - RWB)

Chowane koła pozwalają na łatwe przemieszczanie kozetki. Regulowana stópka zapewnia stabilność kozetki w przypadku nierównego podłoża.



Podstawa z dużymi połączonymi kołami (Large Wheel Base - LWB)

Połączone koła pozwalają na sterowanie „swobodnie obracającymi się” kołami lub „blokadą do jazdy na wprost” podczas przemieszczania. Alternatywnie system kół może być całkowicie zablokowany.



Modele hydrauliczne

Dostęp do pedału manualnej regulacji wysokości możliwy jest z obu stron kozetki. Do uniesienia platformy konieczne jest naciskanie pedału. W celu opuszczenia kozetki pedał musi być uniesiony i utrzymany w takim położeniu za pomocą stopy.



Wbudowana jakość

Wszystkie części tapicerowane są przykręcone do ramy śrubami dla zwiększenia bezpieczeństwa. Wysokiej jakości winyl jest trwały i łatwy w czyszczeniu. Wyściełane krawędzie pomagają zapewnić bezpieczne i wygodne otoczenie dla pacjenta.

Płynna wspomaganą regulacją podgłówek i oparcia pleców za pomocą dźwigni zwalniającej obsługiwanej jedną ręką.

Rama kozetki została zaprojektowana z myślą o prostym sposobie montowania szerokiej gamy opcjonalnych akcesoriów.

STANDARDOWE KOLORY – Wersja Mundial

Beż (419)



Jasnoniebieski (411)




Ciemnoniebieski (420)



Żółty (414)



Ciemnoszary (417)



Czarny (400)

Winył Mundial Contract jest odpowiedni do wielu różnorodnych zastosowań w opiece medycznej. Powierzchnia jest trwała, wodoodporna, łatwa w czyszczeniu i dostępna w 6 standardowych kolorach.

	Winył Mundial Contract	Winył Diabolo Club Contract
Stopień wodoodporności	Stłup wody 4	Stłup wody 6
Zawartość PCW/bawełny	88% PCW — 12% bawełny	84% PCW — 16% bawełny
Test odporności Martindale	100 000 pocierań bez zużycia	50 000 pocierań bez zużycia
Wykończenie powierzchni	Imitacja tłoczonej skóry	Antypoślizgowa powierzchnia gładka
Odporny na pleśń i pot	Tak — jeśli czyszczony regularnie	Tak — jeśli czyszczony regularnie

KOLORY PREMIUM – Wersja Diabolo (za dopłatą)

Kobalt (2002)



Orage (2017)



Turkusowy (2013)



Antracyt (2001)



Ochra (2018)



Oriflamme (2021)



Lilas (2014)



Mandarine (2012)



Amande (2016)



Tilleul (2009)



Elephant (2015)



Terra Cotta (2005)

Uwaga – nie zalecany w obszarach, gdzie występuje duże zabrudzenie, takich jak drobne zabiegi chirurgiczne, ginekologia, flebotomia itp.

Winył Diabolo Club Contract jest bardzo trwałym materiałem odpowiednim dla różnorodnych zastosowań w meblach przeznaczonych do szpitali i placówek opiekuńczych, w urządzeniach rehabilitacyjnych i produktach używanych w domach opieki. Ta wysokiej jakości seria winyli jest dostępna za dodatkową opłatą. Oferujemy wybór 12 kolorów.

Szczegółowe informacje na temat czyszczenia i odkażania wszystkich winyli podane są w instrukcji obsługi. Proszę pamiętać: Przedstawione na ilustracjach kolory mogą różnić się od rzeczywistości dostarczonego materiału. Jest to spowodowane emulacją kolorów w procesie drukowania. Dołożyliśmy jednak wszelkich starań, aby oddać je tak wiernie, jak to tylko możliwe.

A7EV01	Kolory winylu Premium Diabolo (dopłata za każdą kozetkę)
A7EW07	Opcja szerokości 70 cm (dopłata za każdą kozetkę)
A7EW08	Opcja szerokości 80 cm (dopłata za każdą kozetkę)

WYPOSAŻENIE DODATKOWE

Przełącznik nożny w postaci drążka

Regulacja wysokości z dowolnego miejsca wokół kozetki. Aby ustawić wysokość, wystarczy unieść lub opuścić drążek za pomocą stopy.



Model **A1047**

Wsporniki nóg

Regulowane w wielu płaszczyznach wyścielane wsporniki nóg utrzymują nogi pacjenta w pozycji litotomijnej. Wymagają zestawu montażowego.



Model **7309** — Wsporniki nóg (para)

Model **7320** — Zestaw montażowy dla modeli Merit 2/3

Model **7317** — Zestaw montażowy dla modeli Ultra 3, GP i Drop End

Model **A3295** — Strzemiona dla nóg (para)

Model **A1066** — Przesuwana podpórka pod nogi

Zdejmowana poduszka pod głowę

Zdejmowana poduszka pod głowę wyścielana gąbką jest dostępna w wersji z winylu pasującego do kozetki lub stołu. Poduszka mocowana jest za pomocą pasków z rzepami.



Model **AHC1**

Uchwyt na prześcieradło papierowe w rolce

Uchwyt na prześcieradło papierowe w rolce umożliwia pełne rozciągnięcie papieru na całej długości stołu. Maksymalna szerokość rolki — 60 cm.



Model **3294-60**

Nakładki poręczy bocznych (para)

Nakładki poręczy bocznych mogą być szybko i w prosty sposób zamocowane do powlekanych nylonem lub chromowanych poręczy bocznych.



Model **1038A** — Nakładki poręczy bocznych 58 cm/23" (para)

Model **1038** — Nakładki poręczy bocznych 65 cm/26" (para)

Model **1039** — Poręcze boczne powlekane nylonem 89 cm/35" (para)

Składane poręcze boczne (para)

Dla 2-segmentowej kozetki 89 cm (35").

Dla 3-segmentowej kozetki 58 cm (23").



Model **1028** — Poręcze boczne powlekane nylonem 58 cm/23" (para)

Model **1034** — Poręcze boczne powlekane nylonem 89 cm/35" (para)

Wieszak kroplówki

Demontowany wieszak kroplówki może być mocowany po dowolnej stronie kozetki. Teleskopowa regulacja wysokości. Wymaga zestawu montażowego.



Model **7334** — Wieszak kroplówki

Model **7320** — Zestaw montażowy dla powyższych

Tapicerowane podłokietniki

Do zabiegów i badań w obrębie dolnej części ramienia i dłoni (dostępny dla wybranych modeli, zawiera zestaw montażowy).



Model **3293**

Podłokietniki

Dostępne dla serii Ultra 3, Drop End i GP. Wymagają zestawu montażowego.

Model **7310** — Podłokietniki

Model **7318** — Zestaw montażowy dla GP i Ultra



Profilowana osłona

Opcje osłony dla podstawy z chowanym systemem kół

Model **A2007** FBS

Model **A2007** LL

Model **A2007** RL



Piloty nożne

Podwójny pilot nożny dostępny dla wybranych modeli

Model **7329**

Potrójny pilot nożny dostępny dla wybranych modeli

Model **7330**



Piloty ręczne

Piloty ręczne Hanning są dostarczane dla wszystkich kozetek z pojedynczym siłownikiem elektrycznym.



Krzeseła i stołki

Wszystkie modele mają regulację wysokości.

Model **8500** — Standardowy stołek operatora

Model **8800** — Stołek siodłowy

Model **8600** — Standardowe krzesło operatora



Seria produktów klinicznych

<i>STREAMLINE™</i> Merit 2.....	6
<i>STREAMLINE™</i> Merit 3.....	7
<i>STREAMLINE™</i> Mobile 2-sekcyjny.....	8
<i>STREAMLINE™</i> Mobile 3-sekcyjny.....	9
Special Procedures	10
Kozetka Day Care.....	11
<i>STREAMLINE™</i> Merit Drop End	12
<i>STREAMLINE™</i> Phlebotomy Chair	13
<i>STREAMLINE™</i> Ultra 3	14
Kozetka Echo 2	15
Kozetka bariatryczna	16
<i>STREAMLINE™</i> GP3.....	17
<i>STREAMLINE™</i> GP2 i GP1	18
Akcesoria ortopedyczne	19
<i>STREAMLINE™</i> Gynae 3 Deluxe	20
<i>STREAMLINE™</i> Gynae 3.....	21
<i>STREAMLINE™</i> Gynae 2-1	22

Seria produktów rehabilitacyjnych	23
--	----



STREAMLINE™ Merit 2

2-segmentowa kozetka diagnostyczna oferująca ergonomiczne/funkcjonalne rozwiązania.

Model 2221	Hydrauliczny z RWB i ręczną regulacją oparcia pleców
Model 2222	Elektryczny z RWB i ręczną regulacją oparcia pleców
Model 2223	Elektryczny z RWB i elektryczną regulacją oparcia pleców

Funkcje

- Bezpieczne obciążenie robocze 225 kg
- Niezwykle mocna i sztywna
- Wybór hydraulicznej lub elektrycznej regulacji wysokości
- Podstawa z chowanym systemem kół (RWB) jako standard
- Dodatkowo i ujemne kąty oparcia pleców
- Wybór wspomaganą lub elektryczną regulację oparcia pleców
- Kompatybilna z większością podnośników mobilnych
- Samosmarujące łożyska pomagają wydłużyć okres żywotności kozetki
- Szerokość standardowa 64 cm (25")
- Wybór kolorów tapicerki — patrz strona 3
- Oslony zawiasów ułatwiają czyszczenie
- Regulowana stópka do nierównych podłóg
- Podwójne ramiona ukośne zapewniają stabilność
- Tapicerka o grubości 55 mm dla większej wygody

Opcje

- Szerokość 70 cm lub 80 cm za dopłatą
- Wybór regulacji ręcznej lub nożnej dla modelu 2222 bez dopłaty
- Wybór regulacji ręcznej lub nożnej (7329) dla modelu 2223 za dopłatą

Akcesoria opcjonalne — patrz strona 4

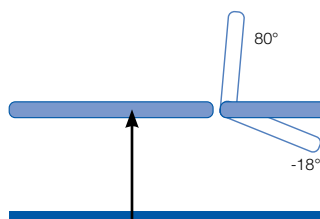
- Uchwyt na prześcieradło papierowe w rolce
- Składane poręcze boczne (para)
- Nakładki poręczy bocznych (para)
- Tapicerowany podłokietnik (zawiera zestaw montażowy)
- Wieszak kroplówki (wymaga zestawu montażowego 7320)
- Zdejmowana poduszka pod głowę



2222
Kolor Tilleul
(winył Premium Diabolo)



2222
Kolor Oriflamme
(winył Premium Diabolo)



Zakres regulacji wysokości 46–91 cm (18–36")

64 cm (25")



124 cm (49")

64 cm (25")



STREAMLINE™ Merit 3

3-segmentowa kozetka diagnostyczna oferująca ergonomiczne/manualne rozwiązania. Dodanie trzeciego segmentu zapewnia większą elastyczność podczas ustawiania pozycji pacjenta przy szeregu zabiegów klinicznych i terapeutycznych.

Model 2231	Hydrauliczny z RWB i ręczną regulacją podparcia nóg/oparcia pleców
Model 2232	Elektryczny z RWB i ręczną regulacją podparcia nóg/oparcia pleców

Funkcje

- Bezpieczne obciążenie robocze 225 kg
- Niezwykle mocna i sztywna
- Wybór hydraulicznej lub elektrycznej regulacji wysokości
- Podstawa z chowanym systemem kół (RWB) jako standard
- Regulowany kąt oparcia pleców od pozycji poziomej do +80°
- Regulacja kąta segmentu podparcia nóg od +80° do -18°
- Kompatybilna z większością podnośników mobilnych kozetki
- Szerokość standardowa 64 cm (25")
- Wybór kolorów tapicerki — patrz strona 3
- Osłony zawiasów ułatwiają czyszczenie
- Regulowana stópka do nierównych podłóg
- Podwójne ramiona ukośne zapewniają stabilność
- Tapicerka o grubości 55 mm dla większej wygody

Opcje

- Szerokość 70 cm lub 80 cm za dopłatą
- Wybór regulacji za pomocą ręcznego lub nożnego pilota dla modelu 2232 bez dopłaty

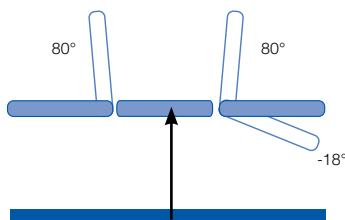
Akcesoria opcjonalne — patrz strona 4

- Uchwyt na prześcieradło papierowe w rolce
- Składane poręcze boczne (para)
- Nakładki poręczy bocznych (para)
- Tapicerowany podłokietnik (zawiera zestaw montażowy)
- Wieszak kroplówki (wymaga zestawu montażowego 7320)
- Zdemontowana poduszka pod głowę



STREAMLINE™ 225

2231
Kolor Amande (winył Premium Diabolo)
z opcjonalnym uchwytem na prześcieradło
papierowe w rolce



Zakres regulacji wysokości 46–91 cm (18–36")

64 cm (25")

81 cm (32")

49 cm (19")

64 cm (25")



STREAMLINE™ Mobile 2-sekcyjny

2-segmentowa mobilna kozetka zabiegowa wyposażona w składane poręcze boczne i centralny system sterowania kołami z funkcją jazdy na wprost.

Model 2321	Hydrauliczny z LWB i ręczną regulacją oparcia pleców
Model 2322	Elektryczny z LWB i ręczną regulacją oparcia pleców
Model 2323	Elektryczny z LWB i elektryczną regulacją oparcia pleców

Funkcje

- Bezpieczne obciążenie robocze 225 kg
- Wybór modeli hydraulicznych lub elektrycznych
- Mała wysokość transferu pacjenta 46 cm
- Podstawa z dużymi kołami, centralną blokadą kół (LWB) i funkcją jazdy na wprost
- Kompatybilna z większością podnośników mobilnych
- Składane poręcze boczne (para)
- Uchwyt na prześcieradło papierowe w rolce
- Samosmarujące łożyska pomagają wydłużyć okres żywotności kozetki
- Szerokość standardowa 64 cm (25")
- Wybór kolorów tapicerki — patrz strona 3
- Osłony zawiasów ułatwiają czyszczenie
- Podwójne ramiona ukośne zapewniają stabilność
- Tapicerka o grubości 55 mm dla większej wygody

Opcje

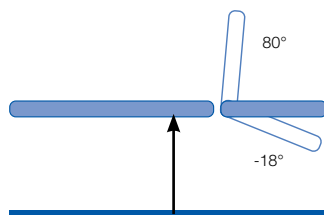
- Szerokość 70 cm lub 80 cm za dopłatą
- Wybór regulacji za pomocą pilota ręcznego lub nożnego dla elektrycznego modelu 2322 bez dopłaty
- Wybór regulacji za pomocą podwójnego pilota nożnego (7329) dla modelu 2323 za dopłatą

Akcesoria opcjonalne — patrz strona 4

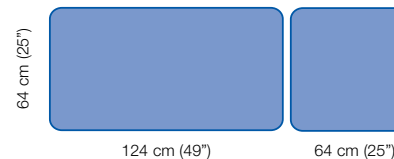
- Nakładki poręczy bocznych (para)
- Tapicerowany podłokietnik (zawiera zestaw montażowy)
- Wieszak kroplówki (wymaga zestawu montażowego (7320))



2323
Kolor Mandarine
(winył Premium Diabolo)



Zakres regulacji wysokości 46–91 cm (18–36")



STREAMLINE™ Mobile 3-sekcyjny

3-segmentowa mobilna kozetka zabiegowa wyposażona w składane poręcze boczne i centralny system sterowania kołami z funkcją jazdy na wprost. Dodanie trzeciego segmentu zapewnia większą elastyczność podczas ustawiania pozycji pacjenta do szeregu zabiegów klinicznych i terapeutycznych.

Model 2332 Elektryczny z LWB i ręczną regulacją oparcia pleców

Funkcje

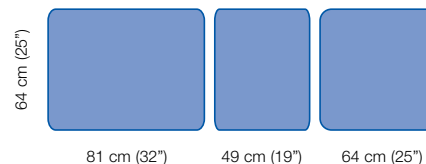
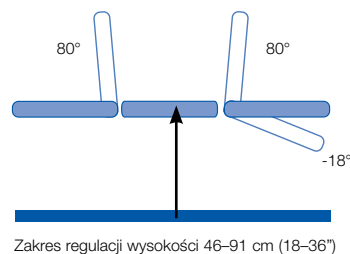
- Bezpieczne obciążenie robocze 225 kg
- Elektryczna regulacja wysokości
- Mała wysokość transferu pacjenta 46 cm
- Podstawa z dużymi kołami, centralną blokadą kół (LWB) i funkcją jazdy na wprost
- Kompatybilna z większością podnośników mobilnych
- Składane poręcze boczne (para)
- Uchwyt na prześcieradło papierowe w rolce
- Samosmarujące łożyska pomagają wydłużyć okres żywotności kozetki
- Szerokość standardowa 64 cm (25")
- Wybór kolorów tapicerki — patrz strona 3
- Osłony zawiasów ułatwiają czyszczenie
- Podwójne ramiona ukośne zapewniają stabilność
- Tapicerka o grubości 55 mm dla większej wygody

Opcje

- Szerokość 70 cm lub 80 cm za dopłatą
- Wybór regulacji za pomocą pilota ręcznego lub nożnego bez dopłaty

Aksesoria opcjonalne — patrz strona 4

- Nakładki poręczy bocznych (para)
- Tapicerowany podłokietnik (zawiera zestaw montażowy)
- Wieszak kroplówki (wymaga zestawu montażowego 7320)



STREAMLINE™ 225

2332
Kolor Cobalt
(winył Premium Diabolo)

2332
mała wysokość transportu

Special Procedures

Kozetka wyposażona jest w elektryczną regulację wysokości, dodatnią/ujemną regulację nachylenia leża i oparcia pleców ze specjalnymi funkcjami takimi, jak automatyczne poziomowanie i funkcję CPR. Kozetka odpowiednia dla SOR, klinik i oddziałów ambulatoryjnych.

Model 5932 Elektryczny z połączonymi LWB, składanymi poręczami bocznymi i uchwytem na prześcieradło papierowe w rolce

Funkcje

- Bezpieczne obciążenie robocze 180 kg
- Pilot ręczny regulacji wysokość, pochylenie, CPR i oparcia pleców
- Zakres regulacji wysokości leża 45–91 cm (18–36")
- Zakres elektrycznej regulacji oparcia pleców 0–77°
- Zakres przechyłów wzdłużnych od +15° do -15°
- Podstawa z dużymi kołami, centralną blokadą kół (LWB) i funkcją jazdy na wprost
- Składane poręcze boczne
- Uchwyt na prześcieradło papierowe w rolce
- Automatyczne poziomowanie
- Automatyczne ustawianie pozycji CPR
- Profiłowana tapicerka
- Wybór kolorów tapicerki
- Osłony zawiasów ułatwiają czyszczenie
- Podwójne ramiona ukośne zapewniają stabilność
- Tapicerka o grubości 55 mm dla większej wygody

Opcje

- Szerokość 70 cm za dopłatą

Akcesoria opcjonalne — patrz strona 4

- Nakładki poręczy bocznych (para)
- Zdejmowana poduszka pod głowę
- Wycięcie na twarz i zatyczka
- Tapicerowany podłokietnik (zawiera zestaw montażowy)
- Wieszak kroplówki (wymaga zestawu montażowego model 7320)
- Krzesło/stołek operatora do kompletu



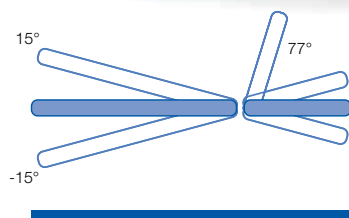
5932
Kolor Orage



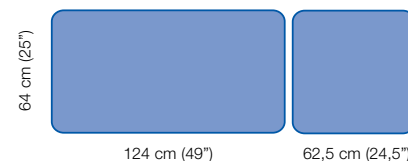
5932
Możliwość pochylenia ujemnego, kolor ciemnoniebieski



5932
Możliwość pochylenia dodatniego, kolor Mandarine



Zakres regulacji wysokości 45–91 cm (18–36")



Kozetka Day Care

Zaprojektowana z myślą o wygodzie pacjentów. Oferuje rozkład sił nacisku na ciało pacjenta w trakcie badania lub w okresie odpoczynku. Kozetka znajdzie zastosowanie na oddziałach onkologicznych, podczas dializ i w trakcie innych zabiegów wymagających dłuższego pobytu na kozetce.

Model **5982**

Elektryczny z LWB i składanymi poręczami bocznymi/ podłokietnikami

Funkcje

- Bezpieczne obciążenie robocze 180 kg
- Zawiera piankę Bi-Flex rozkładającą nacisk
- Pilot ręczny regulujący wysokość, nachylenia, CPR i oparcia pleców
- Elektryczna regulacja wysokości od 50 cm (20") do 94 cm (37")
- Szerokość standardowa 70 cm
- Zakres elektrycznej regulacji oparcia pleców 0–80°
- Dodatni/ujemny kąt sekcji nóg ze wspomaganie elektrycznym
- Regulacja przechyłów wzdłużnych w zakresie od +15° do -15°
- Automatem ustawianie pozycji CPR
- Podstawa z dużymi kołami (LWB), centralną blokadą kół i funkcją jazdy na wprost
- Uchwyty do kierowania i uchwyty do przewodu zasilającego
- Składane poręcze boczne / podłokietniki
- Automatem poziomowanie
- Wybór kolorów tapicerki — patrz strona 3
- Osłony zawiasów ułatwiają czyszczenie

Akcesoria opcjonalne — patrz strona 4

- Wieszak kroplówki (wymaga zestawu montażowego (7320))
- Zdemowana poduszka pod głowę
- Uchwyt na prześcieradło papierowe w rolce



5982
z opcjonalnym wieszakiem
kroplówki, kolor Cobalt
(winyl Premium Diabolo)



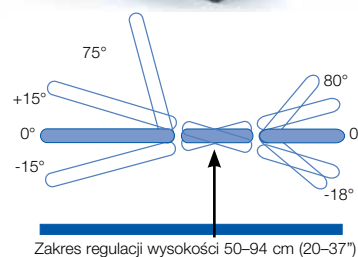
Nachylenie w pozycji
Trendelenburga do 15°



Mala wysokość transferowa



Pochylenie
w pozycji
siedzącej



70 cm (28")



87,5 cm (34")

56 cm (22")

64 cm (25")



STREAMLINE™ Merit Drop End

Kluczową cechą kozetki Drop End jest uniwersalna pozycja pacjenta. Długie oparcie pleców i krótka sekcja nóg zapewniają wygodną pozycję siedzącą podczas różnorodnych zabiegów i badań.

STREAMLINE™ 225

Model 2281	Hydrauliczny z RWB i ręczną regulacją podparcia nóg/oparcia pleców
Model 2282	Elektryczny z RWB i ręczną regulacją podparcia nóg/oparcia pleców
Model 2283	Elektryczny z RWB i elektryczną regulacją oparcia pleców

Funkcje

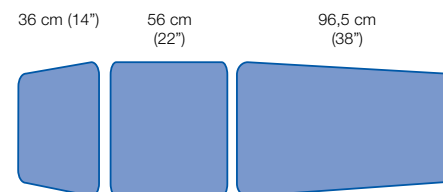
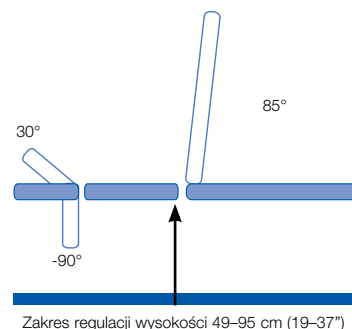
- Bezpieczne obciążenie robocze 225 kg
- Niezwykle wytrzymała i stabilna
- Wybór hydraulicznej lub elektrycznej regulacji wysokości
- Podstawa z chowanym systemem kół (RWB) jako standard
- Regulowany kąt oparcia pleców od pozycji poziomej do +85°
- Dodatkowo i ujemne kąty nachylenia segmentu podparcia nóg od +30° do -90°
- Kompatybilna z większością podnośników mobilnych
- Samosmarujące łożyska pomagają wydłużyć okres żywotności kozetki
- Szerokość standardowa 64 cm (25")
- Wybór kolorów tapicerki — patrz strona 3
- Oslony zawiasów ułatwiają czyszczenie
- Regulowana stópka do nierównych podłóg
- Podwójne ramiona ukośne zapewniają stabilność
- Tapicerka o grubości 55 mm dla większej wygody

Opcje

- Szerokość 70 cm lub 80 cm za dopłatą
- Wybór regulacji za pomocą pilota ręcznego lub nożnego dla modelu 2282 bez dopłaty
- Wybór regulacji za pomocą pilota ręcznego lub nożnego (7329) dla modelu 2283 za dopłatą

Akcesoria opcjonalne — patrz strona 4

- Wsporniki nóg (wymaga zestawu montażowego 7317)
- Podłokietniki (wymagają zestawu montażowego 7318)
- Wycięcie na twarz i zatyczka
- Tapicerowany podłokietnik (zawiera zestaw montażowy)
- Wieszak kroplówki (wymaga zestawu montażowego 7320)
- Uchwyt na prześcieradło papierowe w rolce



Szerokość 64 cm (25") zwężana na obu końcach



STREAMLINE™ Phlebotomy Chair

Dzięki zamocowaniu ramion flebotomicznych do kozetki Drop End powstał stół zaprojektowany z myślą o czynnościach związanych z badaniem krwi.

Tapicerowane ramiona oferują dużą powierzchnię podparcia wraz z regulacją kąta ustawienia.

Model 2281+7291S	Hydrauliczny z RWB i ręczną regulacją podparcia nóg/oparcia pleców oraz ramienia flebotomicznego
Model 2282+7291S	Elektryczny z RWB i ręczną regulacją podparcia nóg/oparcia pleców oraz ramienia flebotomicznego
Model 2283+7291S	Hydrauliczny z RWB, ręczną regulacją oparcia pleców i ramienia flebotomicznego

Funkcje

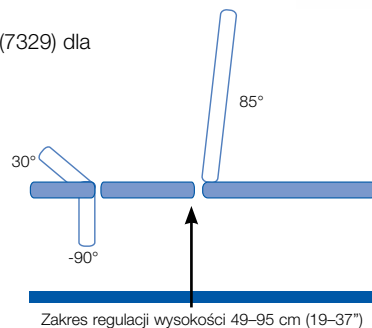
- Bezpieczne obciążenie robocze 225 kg
- Niezwykle wytrzymała i stabilna
- Wybór hydraulicznej lub elektrycznej regulacji wysokości
- Podstawa z chowanym systemem kół (RWB) jako standard
- Regulowany kąt oparcia pleców od pozycji poziomej do +85°
- Dodatnie i ujemne kąty nachylenia segmentu podparcia nóg od +30° do -90°
- Kompatybilna z większością podnośników mobilnych
- Samosmarujące łożyska pomagają wydłużyć okres żywotności kozetki
- Szerokość standardowa 64 cm (25")
- Wybór kolorów tapicerki — patrz strona 3
- Osłony zawiasów ułatwiają czyszczenie
- Regulowana stópka do nierównych podłóg
- Podwójne ramiona ukośne zapewniają stabilność
- Tapicerka o grubości 55 mm dla większej wygody

Opcje

- Wybór regulacji za pomocą pilota ręcznego lub nożnego dla modelu 2282 bez dopłaty
- Wybór regulacji za pomocą pilota ręcznego lub nożnego (7329) dla modelu 2283 za dopłatą

Akcesoria opcjonalne — patrz strona 4

- Wspornik nóg (wymaga zestawu montażowego 7317)
- Uchwyt na prześcieradło papierowe w rolce

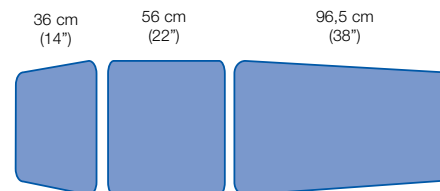


2282
Kolor Lilas
(Winył Premium Diabeł)
pokazany z osłoną tyłko
dla celów ilustracyjnych

STREAMLINE™ 225



Całkowita szerokość stołu 86 cm z ramionami flebotomicznymi



Szerokość 64 cm (25")
zważana na obu końcach



STREAMLINE™ Ultra 3

Zaprojektowana do przeprowadzania badań ultrasonograficznych oraz innych procedur medycznych Ultra 3 oferuje elektryczną regulację wysokości, pochylenia i kąta oparcia pleców. Mała wysokość stołu (53 cm) ułatwia transfer pacjenta.

Model **2265** Elektryczna regulacja wysokości, pochylenia i oparcia pleców z RWB

Funkcje

- Bezpieczne obciążenie robocze 225 kg
- Regulacja wysokości, nachylenia leża i kąta oparcia pleców za pomocą pilota ręcznego
- Zdejmowana poduszka pod głowę
- Uchwyt na prześcieradło papierowe w rolce
- Kompatybilna z większością podnośników mobilnych
- Samosmarujące łożyska pomagają wydłużyć okres żywotności kozetki
- Wybór kolorów tapicerki — patrz strona 3
- Oslony zawiasów ułatwiają czyszczenie
- Regulowana stópka do nierównych podłóg

Akcesoria opcjonalne — patrz strona 4

- Podłokietniki (wymagają zestawu montażowego 7318)
- Tapicerowany podłokietnik (zawiera zestaw montażowy)
- Wpornik nóg (wymaga zestawu montażowego 7317)
- Wieszak kroplówki (wymaga zestawu montażowego 7318)
- Potrójny przełącznik nożny (7330)
- Podwójne ramiona ukośne zapewniają stabilność
- Tapicerka o grubości 55 mm dla większej wygody



2265
Kolor Oriflamme
(winył Premium Diabolo)
pokazany z profilowaną
tapicerką tylko dla celów
ilustracyjnych

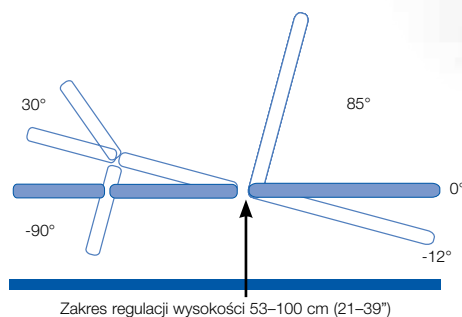
STREAMLINE™ 225



Mała wysokość transferowa



2265
wyposażona w opcjonalny
wspornik nóg, kolor czarny



63 cm (25")



36 cm (14")

56 cm (22")

99 cm (39")



Kozetka Echo 2

Kozetka Echo 2 została zaprojektowana jako pomoc dla personelu podczas badań echokardiograficznych. Budowa oparcia pleców ułatwia dostęp i zapewnia miejsce na głowicę podczas badań. Umożliwia też pochylenie kozetki w kierunku głowy lub nóg.

Funkcje

Model 5962	Prawostronna kozetka do echokardiografii
Model 5972	Lewostronna kozetka do echokardiografii

- Bezpieczne obciążenie robocze 180 kg
- Pilot ręczny regulujący wysokość, pochylenie, CPR i oparcia pleców
- Podstawa z chowanym systemem kół (RWB)
- Regulowany podłokietnik dla lekarza
- Zintegrowane podparcie nóg i składany segment siedziska
- Składana poręcz boczna i poduszka do kompletu
- Zdejmowana poduszka pod głowę
- Uchwyt na prześcieradło papierowe w rolce
- Uchwyt dla pacjenta
- Wybór kolorów tapicerki — patrz strona 3
- Osłony zawiasów ułatwiają czyszczenie
- Regulowana stópka do nierównych podłóg
- Podwójne ramiona ukośne zapewniają stabilność
- Tapicerka o grubości 55 mm dla większej wygody



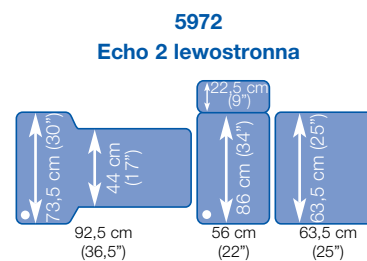
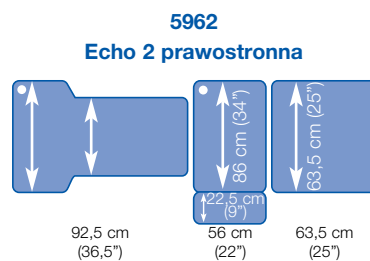
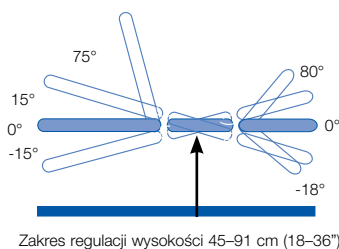
5962
Kolor Mandarine
(winył Premium Diabolo)



5962
z regulowanym podłokietnikiem
Kolor Mandarine
(winył Premium Diabolo)



5962 pochylenie ujemne,
kolor Mandarine
(winył Premium Diabolo)



Kozetka bariatryczna (Plus Size)

Wspiera opiekę nad pacjentem bariatrycznym (w rozmiarze XXL) podczas badań lekarskich.

Model **4632** Elektryczny z elektryczną regulacją oparcia pleców

Funkcje

- Bezpieczne obciążenie robocze 325 kg
- Elektrycznie regulowane oparcie pleców
- Wysokość leża i kąt oparcia pleców regulowane przełącznikiem ręcznym
- Podstawa z dużymi kołami (LWB), centralną blokadą kół i funkcją jazdy na wprost
- Duża powierzchnia podparcia — 106 cm
- Oparcie pleców regulowane od pozycji poziomej do +83°
- Wybór kolorów tapicerki — patrz strona 3
- Osłony zawiasów ułatwiają czyszczenie
- Podwójne ramiona ukośne zapewniają stabilność
- Tapicerka o grubości 55 mm dla większej wygody

Akcesoria opcjonalne — patrz strona 4

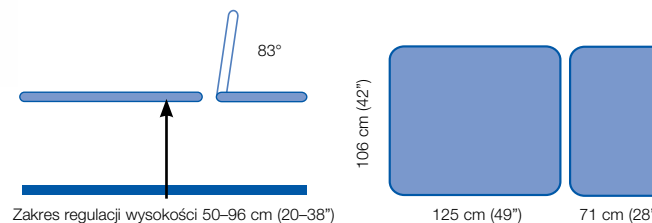
- Model 4605 Poręcze boczne powlekane nylonem (para)
- Model 1039 Nakładki poręczy bocznych (para)



4632
z opcjonalnymi poręczami bocznymi,
kolor jasnoniebieski (niestandardowy)



4632
mała wysokość
transferu



STREAMLINE™ Kozetka ogólnego zastosowania – GP3

Uniwersalna kozetka (GP3) jest wyposażona w elektryczną regulację wysokości, przechyłów wzdłużnych i regulację oparcia pleców. Segment nóg można opuszczać do -90° , aby zapewnić lepszy dostęp podczas zabiegów. Odpowiednia do gabinetów wykonujących opatrunki gipsowe i klinik traumatologii oraz podologii.

Model 2275 Elektryczna regulacja wysokości, pochylenia i oparcia pleców z RWB

Funkcje

- Bezpieczne obciążenie robocze 225 kg
- Pilot ręczny regulujący wysokość, nachylenia i oparcie pleców
- Podstawa z systemem chowanych kół (RWB)
- Składane podłokietniki
- Wspomagana regulacja segmentu nóg
- Wydłużony segment nóg
- Zdemontowana poduszka pod głowę
- Uchwyt na prześcieradło papierowe w rolce
- Szerokość standardowa 64 cm (25")
- Samosmarujące łożyska pomagają wydłużyć okres żywotności kozetki
- Wybór kolorów tapicerki — patrz strona 3
- Osłony zawiasów ułatwiają czyszczenie
- Profilowana tapicerka
- Regulowana sópka do nierównych podłóg
- Podwójne ramiona ukośne zapewniają stabilność
- Tapicerka o grubości 55 mm dla większej wygody

Opcje

- Potrójny pilot nożny dostępny za dopłatą

Aksesoria opcjonalne — patrz strona 4

- Wsporniki nóg (wymagają zestawu montażowego 7317)
- Tapicerowany podłokietnik (wymaga zestawu montażowego 7318)
- Podłokietniki (wymagają zestawu montażowego 7318)

Aksesoria ortopedyczne

- Walek do nóg
- Poduszka podwyższająca siedzisko
- Podłokietnik (wymaga zestawu montażowego 7318)
- Zestaw przesuwanej podpórki pod nogi (zawiera zestaw montażowy)



2275 Kolor Oriflamme (winył Premium Diabolo)



Walek do nóg



Poduszka podwyższająca siedzisko



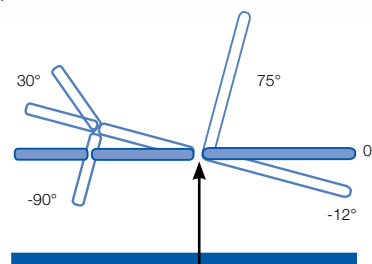
Podłokietnik



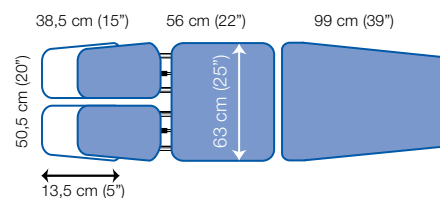
Zestaw przesuwanej podpórki pod nogi



2275 Kolor Mandarine (winył Premium Diabolo)



Zakres regulacji wysokości 53–100 cm (21–39")



STREAMLINE™ Kozetka ogólnego zastosowania (GP2 i GP1)

STREAMLINE™ 225

Uniwersalna kozetka (GP2 i GP1) została wyposażona w elektryczną regulację wysokości i oparcia pleców. Sterowanie za pomocą pilota ręcznego w standardzie dla modelu GP2. Segmenty nóg można opuszczać do -90° , aby zapewnić lepszy dostęp podczas zabiegów klinicznych. Odpowiednia do gabinetów wykonujących opatrunki gipsowe i klinik traumatologii oraz podologii.

Model 2274	GP2 — Elektryczna regulacja wysokości i oparcia pleców
Model 2272	GP1 — GP1 Elektryczna regulacja wysokości

Funkcje

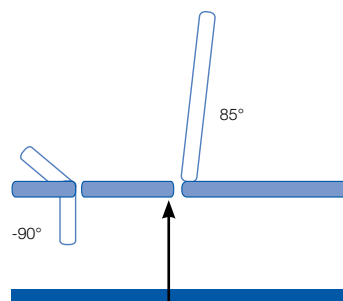
- Bezpieczne obciążenie robocze 225 kg
- Wybór pilota ręcznego lub nożnego dla 2272
- Podstawa z systemem chowanych kół (RWB)
- Składane podłokietniki
- Wspomagana regulacja segmentu nóg
- Wydłużony segment nóg
- Zdejmowana poduszka pod głowę
- Uchwyt na prześcieradło papierowe w rolce
- Szerokość standardowa 64 cm (25")
- Samosmarujące łożyska pomagają wydłużyć okres żywotności kozetki
- Wybór kolorów tapicerki — patrz strona 3
- Oslony zawiasów ułatwiają czyszczenie
- Regulowana stópka do nierównych podłóg
- Podwójne ramiona ukośne zapewniają stabilność
- Tapicerka o grubości 55 mm dla większej wygody

Aksesoria opcjonalne — patrz strona 4

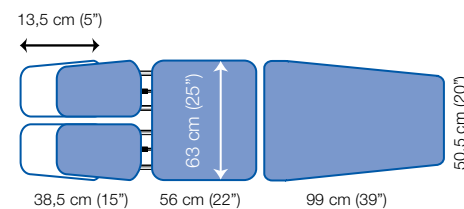
- Wsporniki nóg (wymagają zestawu montażowego 7317)
- Tapicerowany podłokietnik (wymaga zestawu montażowego 7318)
- Podłokietniki (wymagają zestawu montażowego 7318)
- Walek do nóg
- Poduszka podwyższająca siedzisko
- Zestaw podłokietnika (wymaga zestawu montażowego 7318)
- Zestaw przesuwanej podpórki pod nogi (zawiera zestaw montażowy)

Opcje

- Podwójny pilot nożny (7329) (tylko model 2274)



Zakres regulacji wysokości 49–95 cm (19–37")



Akcesoria ortopedyczne

Seria akcesoriów przeznaczonych do zabiegów gipsowania została opracowana przy udziale specjalistów wykonujących tego typu procedury. Akcesoria zalecane są do użycia z kozetkami serii ogólnego zastosowania (GP), które sprawdziły się jako najbardziej odpowiednie przy tego typu zadaniach. Zarówno wałek pod nogę, jak i poduszka podwyższająca siedzisko mogą być używane z większością kozetek. Inne akcesoria wymagają jednak specjalnych uchwytów mocujących w przypadku mocowania ich do kozetek innych niż seria GP.



Model 1063	Wałek do nóg
Model 1064	Poduszka podwyższająca siedzisko
Model 1065	Podłokietnik — wymaga zestawu montażowego (7318)
Model 1066	Zestaw przesuwanej podpórki pod nogi — zawiera zestaw montażowy

STREAMLINE™ Gynae 3 Deluxe

STREAMLINE™ 225

Modele Gynae 3 Deluxe oferują elektryczną regulację wysokości, dodatnie/ujemne pochyczenie oraz regulację oparcia pleców. Charakteryzują się także profilowaną tapicerką, profilowaną osłoną, przedłużeniem siedziska i dopasowanym krzesłem operatora — wszystko w standardzie.

Model 2257	Gynae 3 Deluxe z RWB i demontowanym przedłużeniem siedziska
Model 2256	Gynae 3 Deluxe z RWB i składanym przedłużeniem siedziska

Funkcje

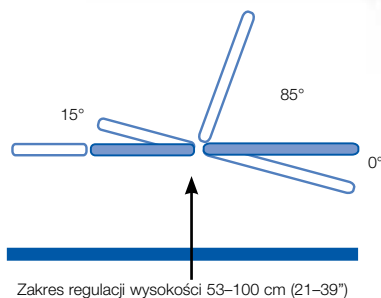
- Bezpieczne obciążenie robocze 225 kg
- Profilowana osłona podstawy
- Pilot ręczny regulujący wysokość, nachylenie leża i oparcie pleców
- Podstawa z systemem chowanych kół (RWB)
- Dopasowane krzesło operatora
- Profilowana tapicerka
- Demontowana taca na odpadki
- Wsporniki nóg
- Podłokietniki
- Zdejmowana poduszka pod głowę
- Uchwyt na prześcieradło papierowe w rolce
- Kompatybilna z większością podnośników mobilnych
- Samosmarujące łożyska pomagają wydłużyć okres żywotności kozetki
- Wybór kolorów tapicerki — patrz strona 3
- Demontowane lub składane przedłużenie siedziska
- Regulowana stópka do nierównych podłóg
- Podwójne ramiona ukośne zapewniają stabilność
- Tapicerka o grubości 90 mm dla większej wygody

Opcje

- Potrójnik pilot nożny dostępny za dopłatą (7330)

Akcesoria opcjonalne — patrz strona 4

- Wieszak kroplówki (wymaga zestawu montażowego (7320)



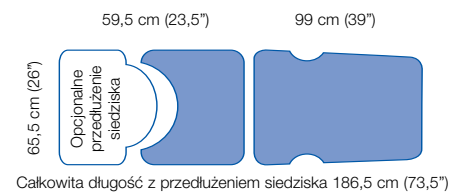
2257
z demontowanym przedłużeniem siedziska, ujemnym pochycieniem, w kolorze jasnoniebieskim



2257
Kolor jasnoniebieski



Dopasowane krzesło operatora



STREAMLINE™ Gynae 3

Model Gynae 3 oferuje regulację wysokości, dodatnie/ujemne pochylenie, regulację oparcia pleców i opcjonalne przedłużenie siedziska.

Model **2255** Elektryczna regulacja wysokości, pochylenia i oparcia pleców

Funkcje

- Bezpieczne obciążenie robocze 225 kg
- Podstawa z systemem chowanych kół (RWB)
- Podłokietniki
- Wsporniki nóg
- Zdemontowana poduszka pod głowę
- Taca na odpadki
- Wybór kolorów tapicerki — patrz strona 2
- Uchwyt na prześcieradło papierowe w rolce
- Samosmarujące łożyska pomagają wydłużyć okres żywotności kozetki
- Osłony zawiasów ułatwiają czyszczenie
- Regulowana stópka do nierównych podłóg
- Podwójne ramiona ukośne zapewniają stabilność
- Tapicerka o grubości 55 mm dla większej wygody

Opcje

- Potrójny pilot nożny dostępny za dopłatą (7330)

Akcesoria opcjonalne — patrz strona 4

- Demontowane przedłużenie siedziska (7303) musi być zamówione razem z fotelem

Demontowane przedłużenie siedziska

Przedłużenie dostarczane jest standardowo z Gynae 3 Deluxe (model 2257) i dostępne jako dodatkowo płatna opcja dla wszystkich innych modeli foteli ginekologicznych (Gynae 3, 2 i 1). Przedłużenie może być umieszczane w gniazdach pod segmentem siedziska w celu przedłużenia całkowitej powierzchni fotela, jeśli jest to wymagane, a następnie zdejmowane i przechowywane po użyciu. Nie ma możliwości złożenia.

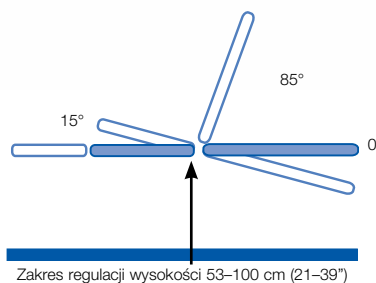


STREAMLINE™ 225

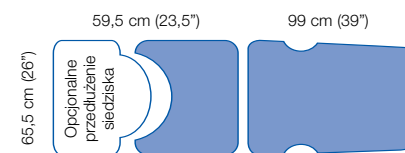
2255
Kolor ciemnoniebieski



7303 Demontowane przedłużenie siedziska



Zakres regulacji wysokości 53–100 cm (21–39")



Opcjonalne przedłużenie siedziska
Całkowita długość z przedłużeniem siedziska 186,5 cm (73,5")



STREAMLINE™ Gynae 2

Model Gynae 2 oferuje elektryczną regulację wysokości, oparcia pleców i pełną gamę akcesoriów.



2254
Kolor Terra Cotta
(winył Premium Diabolo)

STREAMLINE™ Gynae 1

W wersji podstawowej, elektryczna Gynae 1 zapewnia efektywne ustawienie pozycji pacjenta podczas różnorodnych prostych zabiegów. Regulacja oparcia pleców jest wspomagana elektrycznie i istnieje możliwość wyboru opcjonalnego przedłużenia siedziska i oraz akcesoriów.



2252
z opcjonalnym przedłużeniem
siedziska, małą wysokością
transferu, w kolorze
ciemnoniebieskim

Funkcje

STREAMLINE™ 225

- Bezpieczne obciążenie robocze 225 kg
- Podstawa z systemem chowanych kół (RWB)
- Podłokietniki
- Wsporniki nóg
- Zdejmowana poduszka pod głowę
- Taca na odpadki
- Wybór kolorów tapicerki — patrz strona 3
- Uchwyt na prześcieradło papierowe w rolce
- Samosmarujące łożyska pomagają wydłużyć okres żywotności kozetki
- Osłony zawiasów ułatwiają czyszczenie
- Regulowana stópka do nierównych podłóg
- Podwójne ramiona ukośne zapewniają stabilność
- Tapicerka o grubości 55 mm dla większej wygody

Opcje

- Podwójny pilot nożny (7329) dostępny za dodatkową opłatą (tylko model 2254)

Akcesoria opcjonalne — patrz strona 4

- Demontowane przedłużenie siedziska 7303 musi być zamówione razem z fotelem
- Składane przedłużenie siedziska 7333 musi być zamówione razem z fotelem



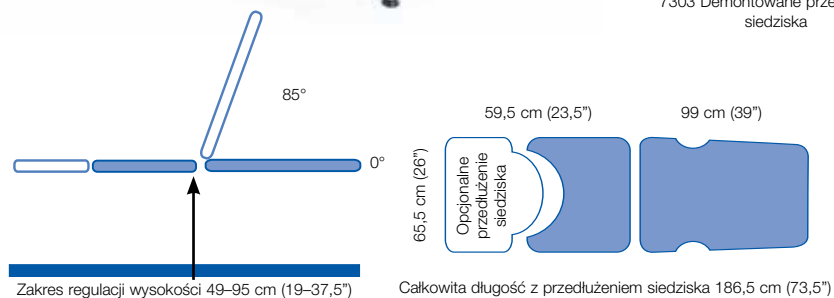
7303 Demontowane przedłużenie siedziska



7333 Składane przedłużenie siedziska

Model 2254	Gynae 2 — Elektryczny z elektryczną regulacją oparcia pleców i RWB
Model 2252	Gynae 1 — Elektryczny z RWB

Demontowane lub składane przedłużenie siedziska 7333 musi być zamówione razem z fotelem



Seria produktów rehabilitacyjnych

<i>STREAMLINE™</i> Popular.....	24
<i>STREAMLINE™</i> Continental	25
<i>STREAMLINE™</i> Europa Continental	26
Stoły Bobath.....	27
Bobath 5	28
Stół Mat.....	29
Stół Deluxe Tilt.....	30
Stoły <i>STREAMLINE™</i> Changing	31



STREAMLINE™ Popular

2-segmentowa kozetka odpowiednia do wielu różnych technik terapii manualnej, rozmaitych zabiegów medycznych, w leczeniu osteopatii, do masażu i medycyny niekonwencjonalnej.

Model 2221A	Hydrauliczny z RWB
Model 2222A	Elektryczny z RWB

Funkcje

- Bezpieczne obciążenie robocze 225 kg
- Niezwykle wytrzymały i stabilny
- Wybór hydraulicznej lub elektrycznej regulacji wysokości
- Wycięcie na twarz i zatyczka
- Podstawa z systemem chowanych kół (RWB) jako standard
- Dodatkowo i ujemne kąty segmentu podglówka
- Kompatybilny z większością podnośników mobilnych
- Samosmarujące łożyska pomagają wydłużyć okres żywotności kozetki
- Szerokość standardowa 64 cm (25")
- Wybór kolorów tapicerki — patrz strona 3
- Oslony zawiasów ułatwiają czyszczenie
- Regulowana stópka do nierównych podłóg

Opcje

- Szerokość 70 cm lub 80 cm za dopłatą
- Wybór regulacji za pomocą pilota ręcznego lub nożnego dla modelu elektrycznego bez dopłaty

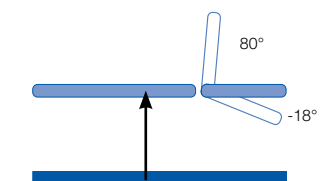
Akcesoria opcjonalne — patrz strona 4

- Nożny przełącznik w postaci drążka do regulacji wysokości
- Składane poręcze boczne (para)
- Nakładki poręczy bocznych (para)
- Tapicerowany podłokietnik (zawiera zestaw montażowy)
- Uchwyt na prześcieradło papierowe w rolce
- Wieszak kroplówki (wymaga zestawu montażowego (7320))



2222A
Kolor żółty

2221A/2222A



Zakres regulacji wysokości 46–91 cm (18–36")



STREAMLINE™ Continental

3-segmentowa kozetka przeznaczona do wielu różnych technik terapii manualnej, rozmaitych zabiegów medycznych, w leczeniu osteopatii, do masażu i medycyny niekonwencjonalnej.

Model 2231A	Hydrauliczny z RWB
Model 2232A	Elektryczny z RWB, segment podglówka A
Model 2232B	Elektryczny z RWB, segment podglówka B
Model 2231C	Hydrauliczny z RWB i regulacją wysokości podłokietników, segmentu podglówka C
Model 2232C	Elektryczny z RWB i regulacją wysokości podłokietników, segmentu podglówka C

Funkcje

- Bezpieczne obciążenie robocze 225 kg
- Niezwykle wytrzymała i stabilna
- Wybór hydraulicznej lub elektrycznej regulacji wysokości
- Wybór trzech konfiguracji leżyska, wszystkie z wycięciem na twarz i zatyczką
- Podstawa z systemem chowanych kół (RWB) jako standard
- Regulowany kąt oparcia pleców od poziomego do +80°
- Dodatnie i ujemne kąty segmentu podparcia nóg od +80° do -18°
- Kompatybilna z większością podnośników mobilnych
- Samosmarujące łożyska pomagają wydłużyć okres żywotności kozetki
- Szerokość standardowa 64 cm (25")
- Wybór kolorów tapicerki — patrz strona 3
- Osłony zawiasów ułatwiają czyszczenie
- Regulowana stópka do nierównych podłóg

Opcje

- Szerokość 70 cm lub 80 cm za dopłatą
- Wybór regulacji za pomocą pilota ręcznego lub nożnego dla modeli elektrycznych bez dopłaty

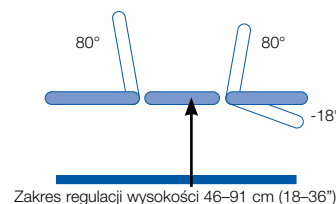
Akcesoria opcjonalne — patrz strona 4

- Nożny przełącznik w postaci drążka do regulacji wysokości
- Składane poręcze boczne (para)
- Nakładki poręczy bocznych (para)
- Tapicerowany podłokietnik (zawiera zestaw montażowy)
- Uchwyt na prześcieradło papierowe w rolce
- Wieszak kroplówki (wymaga zestawu montażowego (7320))



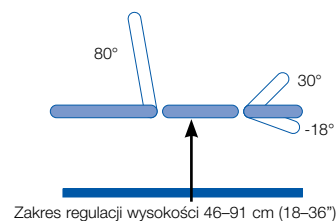
STREAMLINE™ 225

2231A
Kolor Amande
(winyl Premium Diabolo)



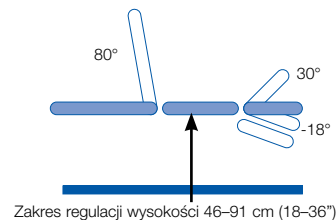
2231A/2232A

81 cm (32") 49 cm (19") 64 cm (25")



2232B

91 cm (39") 49 cm (19") 48 cm (19")



2231C/2232C

91 cm (39") 49 cm (19") 48 cm (19")



Kozetka drenażowa STREAMLINE™ Europa Continental

STREAMLINE™ 225

Stabilna 6-segmentowa kozetka o szerokiej ofercie konfiguracji leżysk do wyboru, dopasowanych do indywidualnych potrzeb. Wszystkie modele mają regulowaną elektrycznie wysokość i pozycję do drenażu. Elektryczna regulacja wysokości jest standardowa w przypadku zintegrowanego nożnego przełącznika w postaci drążka.

Model 2132B	Bez drenażu, segment podglówka B
Model 2132C	Bez drenażu, segment podglówka C
Model 2162C	Dzielony segment nóg z drenażem, segment podglówka C

Funkcje

- Bezpieczne obciążenie robocze 225 kg
- Elektryczna regulacja wysokości za pośrednictwem nożnego przełącznika w postaci drążka
- Pojedyncza dźwignia, wspomagane segmenty podglówka i podparcia nóg
- Wycięcie na twarz i zatyczka
- Podstawa z systemem chowanych kół
- Szerokość standardowa 64 cm (25")
- Regulowana stópka do nierównych podłóg
- Kopmatybilna z większością podnośników mobilnych
- Samosmarujące łożyska pomagają wydłużyć okres żywotności kozetki
- Wybór kolorów tapicerki — patrz strona 3
- Osłony zawiasów ułatwiają czyszczenie
- Podwójne ramiona ukośne zapewniają stabilność
- Tapicerka o grubości 55 mm dla większej wygody

Opcje

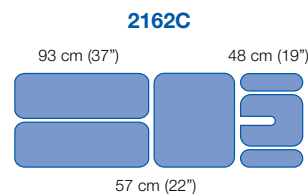
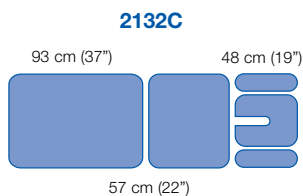
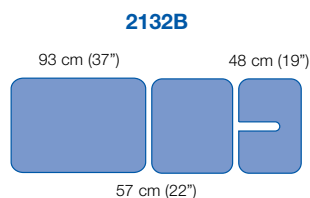
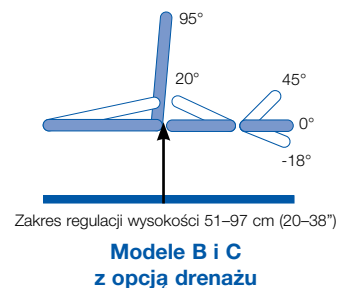
- Szerokość 70 cm za dopłatą

Akcesoria opcjonalne — patrz strona 4

- Uchwyt na prześcieradło papierowe w rolce
- Krzesło/stołek operatora do kompletu



2162C
Kolor Turquoise



Stoły Bobath

Seria Bobath została zaprojektowana z myślą o rehabilitacji pacjentów z różnorodnymi zaburzeniami neurologicznymi. Zwiększona sztywność i duże tapicerowane leżysko umożliwiają wykonywanie rehabilitacji i ćwiczeń, oferując przestrzeń zarówno dla pacjenta, jak i dla terapeuty.

Model 4411	Hydrauliczna regulacja wysokości (szerokość 106 cm)
Model 4412	Elektryczna regulacja wysokości (szerokość 106 cm)
Model 4421	Hydrauliczna regulacja wysokości (szerokość 124 cm)
Model 4422	Elektryczna regulacja wysokości (szerokość 124 cm)

Funkcje

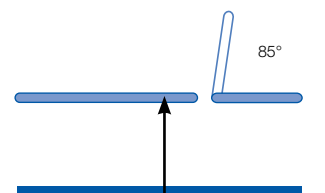
- Bezpieczne obciążenie robocze 225 kg
- Wybór hydraulicznej lub elektrycznej regulacji wysokości
- Regulacja wysokości w modelach elektrycznych za pomocą pilota ręcznego lub nożnego
- Dodatkowo kąty segmentu podgłówka
- Kompatybilny z większością podnośników mobilnych
- Wytrzymała i stabilna konstrukcja
- Wybór szerokości: 106 cm lub 124 cm (42" lub 49")
- Podstawa z systemem chowanych kół (RWB)
- Regulowana stópka do nierównych podłóg
- Wybór kolorów tapicerki — patrz strona 3
- Osłony zawiasów ułatwiają czyszczenie
- Podwójne ramiona ukośne zapewniają stabilność
- Tapicerka o grubości 55 mm dla większej wygody

Opcje

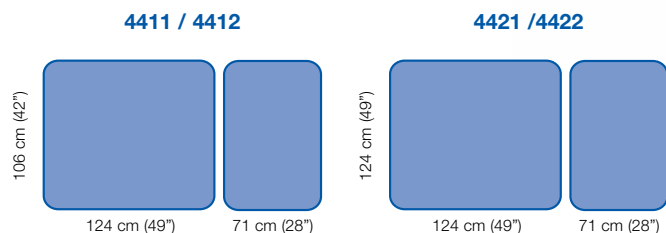
- Wybór regulacji za pomocą pilota ręcznego lub nożnego dla modeli elektrycznych bez dopłaty

Akcesoria opcjonalne — patrz strona 4

- Wycięcie na twarz i zatyczka



Zakres regulacji wysokości 46–91 cm (18–36")



Bobath 5

Stół Bobath 5 wraz ze specjalistycznymi akcesoriami został zaprojektowany przy wsparciu międzynarodowych instruktorów techniki Bobath stosowanej w leczeniu i rehabilitacji pacjentów z zaburzeniami neurologicznymi. Dodatkowo zwiększona wartość bezpiecznego obciążenia roboczego umożliwia leczenie pacjentów z nadwagą.

Model 4632 Elektryczny z LWB i elektryczną regulacją oparcia pleców

Funkcje

- Bezpieczne obciążenie robocze 325 kg
- Elektrycznie regulowane oparcie pleców
- Wysokość i oparcie pleców regulowane pilotem ręcznym
- Podstawa z dużymi kołami (LWB), centralną blokadą kół i funkcją jazdy na wprost
- Duża powierzchnia podparcia — 106 cm
- Oparcie pleców regulowane od pozycji poziomej do +85°
- Wybór kolorów tapicerki — patrz strona 3
- Osłony zawiasów ułatwiają czyszczenie
- Podwójne ramiona ukośne zapewniają stabilność
- Tapicerka o grubości 55 mm dla większej wygody

Akcesoria opcjonalne

- 4605 — Malowane poręcze boczne (para)
- 1039 — Nakładki poręczy bocznych (para)
- 4602 — Uchwyty podparcia pacjenta (para)
- 4603 — Podłokietniki dla pacjenta (para)
- 4607 — Dołączana podpórka ramion/nóg
- 4608 — Dołączana blokada kolan/siedzisko



4632 z opcjonalnymi składanymi poręczami bocznymi, kolor jasnoniebieski (niestandardowy)



4602



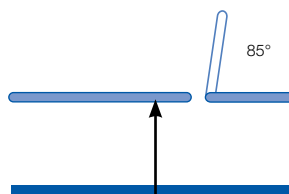
4603



4607



4608



Zakres regulacji wysokości 50–96 cm (20–38")

106 cm (42")



124 cm (49")

71 cm (28")



STREAMLINE™ Stół Mat

Zaprojektowane z myślą o szerokiej gamie zabiegów neurologicznych stoły Mat oferują wybór szerokości dostosowanych do indywidualnych potrzeb.

Model 4512	Elektryczna regulacja wysokości, szerokość 106 cm
Model 4522	Elektryczna regulacja wysokości, szerokość 124 cm

Funkcje

- Bezpieczne obciążenie robocze 225 kg
- Pilot ręczny lub nożny elektrycznej regulacji wysokości
- Kompatybilny z większością podnośników mobilnych
- Wytrzymała i stabilna konstrukcja
- Podstawa z systemem chowanych kół
- Regulowana stópka do nierównych podłóg
- Wybór kolorów tapicerki — patrz strona 3
- Podwójne ramiona ukośne zapewniają stabilność
- Tapicerka o grubości 55 mm dla większej wygody

Opcje

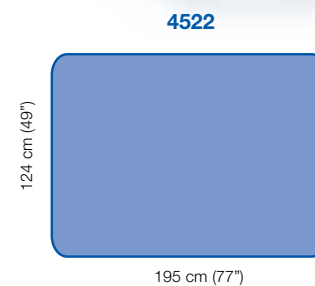
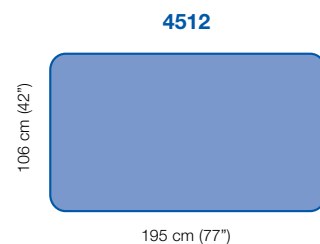
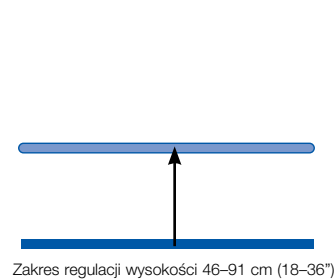
- Wybór regulacji ręcznej lub nożnej bez dopłaty



4522
Kolor jasnoniebieski



4522
mała wysokość transferu



Seria stołów Deluxe Tilt

Seria stołów Tilt ma liczne zastosowania zarówno podczas diagnostyki, jak i leczenia.

Stoły Tilt są powszechnie używane w rehabilitacji funkcjonalnej pacjentów niepełnosprawnych, dla których największe znaczenie ma postawa stojąca lub pionizacja. Stół wspomaga naturalne funkcje grawitacyjne ciała, pomaga odzyskać mechanizmy równowagi zakłócone przez długie okresy leżenia i zapewnia pewien stopień niezależności.

Model 8652	Stół Deluxe Tilt
Model 8652T	Stół Deluxe Tilt z dzielonym segmentem nóg

Funkcje

- Bezpieczne obciążenie robocze 180 kg
- Wszystkie modele są standardowo wyposażone w mechanizm zwalniania awaryjnego
- Elektryczna regulacja wysokości i pochylenia
- Wybór modeli ze standardowym lub z dzielonym segmentem nóg
- Pełne 90° pochylenie
- Podwójny podnóżek z regulowanym kątem
- Obniżanie do wysokości wózka inwalidzkiego
- Duże koła z hamulcem
- Wskaźnik kąta nachylenia
- Uchwyty na rękę (demontowane)
- Stół roboczy (regulowany i demontowany)
- Wybór kolorów tapicerki — patrz strona 3
- Pasy piersiowy, biodrowy i kolanowy
- Podwójne ramiona ukośne zapewniają stabilność
- Tapicerka o grubości 55 mm dla większej wygody
- Wszystkie modele są standardowo wyposażone w mechanizm awaryjnego zwalniania (QRM)

Akcesoria opcjonalne

- TT6 — zawiera pojedyncze pasy kolanowe, pas piersiowy i biodrowy — standard dla 8652T
- TT3 — mocujący pas piersiowy, biodrowy i kolanowy — standard dla 8652
- Zdejmowany zagłówek AHC1
- Model z dzielonym segmentem pod nogi 8652T jest dostępny z wieloma opcjonalnymi akcesoriami opracowanymi do opieki nad pacjentami, także dziećmi, wymagającymi dodatkowego podparcia i stabilności podczas zabiegów
- 8608 Podnóżek dziecięcy z regulacją wysokości dla modelu 8652T
- 8607 Wałek krocza o regulowanej wysokości dla modelu 8652T
- 8610 Podpórki biodrowe/tulowia dla modelu 8652T



8652
Kolor Lilas
(winył Premium Diabolo)



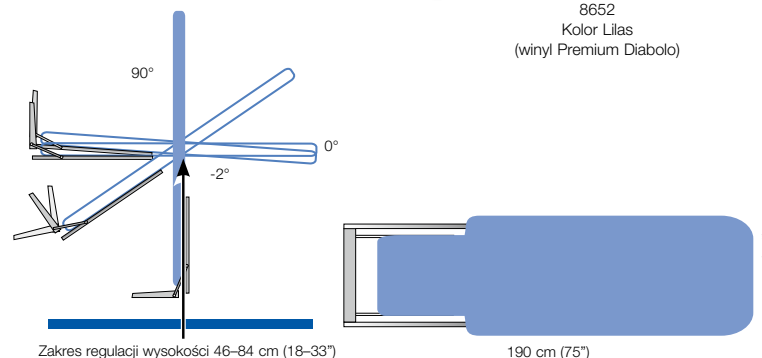
8652T
Kolor Orange
(winył Premium Diabolo)
z akcesoriami opcjonalnymi



Wszystkie modele są standardowo wyposażone w mechanizm awaryjnego zwalniania (QRM)



Indywidualne pasy kolanowe (standard dla modeli z dzielonym segmentem nóg)



Stół STREAMLINE™ Changing

Streamline Changing oferuje wybór szerokości i długości dopasowanych do indywidualnych potrzeb użytkownika i jest często używany w szkołach, placówkach opiekuńczych i specjalnych.

Funkcje

Model 2211	Hydrauliczna regulacja wysokości z RWB
Model 2212	Elektryczna regulacja wysokości z RWB
Model 2211L	Hydrauliczna regulacja wysokości z RWB — długość 183 cm
Model 2212L	Elektryczna regulacja wysokości z RWB — długość 183 cm

- Bezpieczne obciążenie robocze 225 kg
- Wybór hydraulicznej lub elektrycznej regulacji wysokości
- Wybór regulacji za pomocą pilota ręcznego lub nożnego dla modeli elektrycznych
- Podstawa z systemem chowanych kół (RWB)
- Kompatybilny z większością podnośników mobilnych
- Długość standardowa 152 cm (60")
- Szerokość standardowa 64 cm (24")
- Wybór kolorów tapicerki — patrz strona 3
- Regulowana stópka do nierównych podłóg
- Podwójne ramiona ukośne zapewniają stabilność
- Tapicerka o grubości 55 mm dla większej wygody

Opcje

- Szerokość 70 cm lub 80 cm za dopłatą
- Długość 183 cm (72") za dopłatą

Akcesoria opcjonalne — patrz strona 4

- Składane poręcze boczne (para)
- Nakładki poręczy bocznych (para)
- Zdemontowana poduszka pod głowę
- Uchwyt na prześcieradło papierowe w rolce



STREAMLINE™ 225

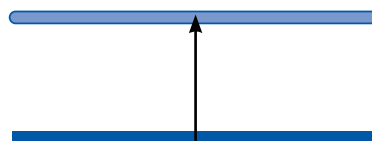
2211
z opcjonalnymi poręczami bocznymi
Kolor Cobalt
(winył Premium Diabolo)



2212,
z opcjonalnymi
poręczami bocznymi
Kolor Amande
(winył Premium Diabolo)



2212,
z opcjonalnymi poręczami bocznymi,
małą wysokością transferową,
Kolor Amande
(winył Premium Diabolo)



Zakres regulacji wysokości 46–91 cm (18–36")



152 cm/183 cm (60"/72")





ARJOHUNTLEIGH

GETINGE GROUP

Getinge Group to wiodący światowy dostawca produktów i systemów zapewniających poprawę jakości i efektywności kosztowej w służbie zdrowia i branżach pokrewnych. Działamy posługując się trzema markami, są to: **ArjoHuntleigh**, **Getinge** i **Maquet**. ArjoHuntleigh oferuje rozwiązania w zakresie opieki nad osobami o ograniczonej sprawności ruchowej i stanach z tym związanych oraz leczenia ran. **Getinge** dostarcza rozwiązania w zakresie systemów sterylizacji wymaganych w służbie zdrowia i dezynfekcji w branżach pokrewnych. **Maquet** specjalizuje się w rozwiązaniach, metodach leczenia a także produktach dla bloków operacyjnych, kardiologii interwencyjnej i oddziałów intensywnej opieki medycznej.

ArjoHuntleigh Polska Sp. z o.o.
ul. Osmańska 14
02-823 Warszawa
Polska

Tel. + 48 22 882 06 44
Fax + 48 22 823 80 83
Email: arjo@arjohuntleigh.com

www.ArjoHuntleigh.pl